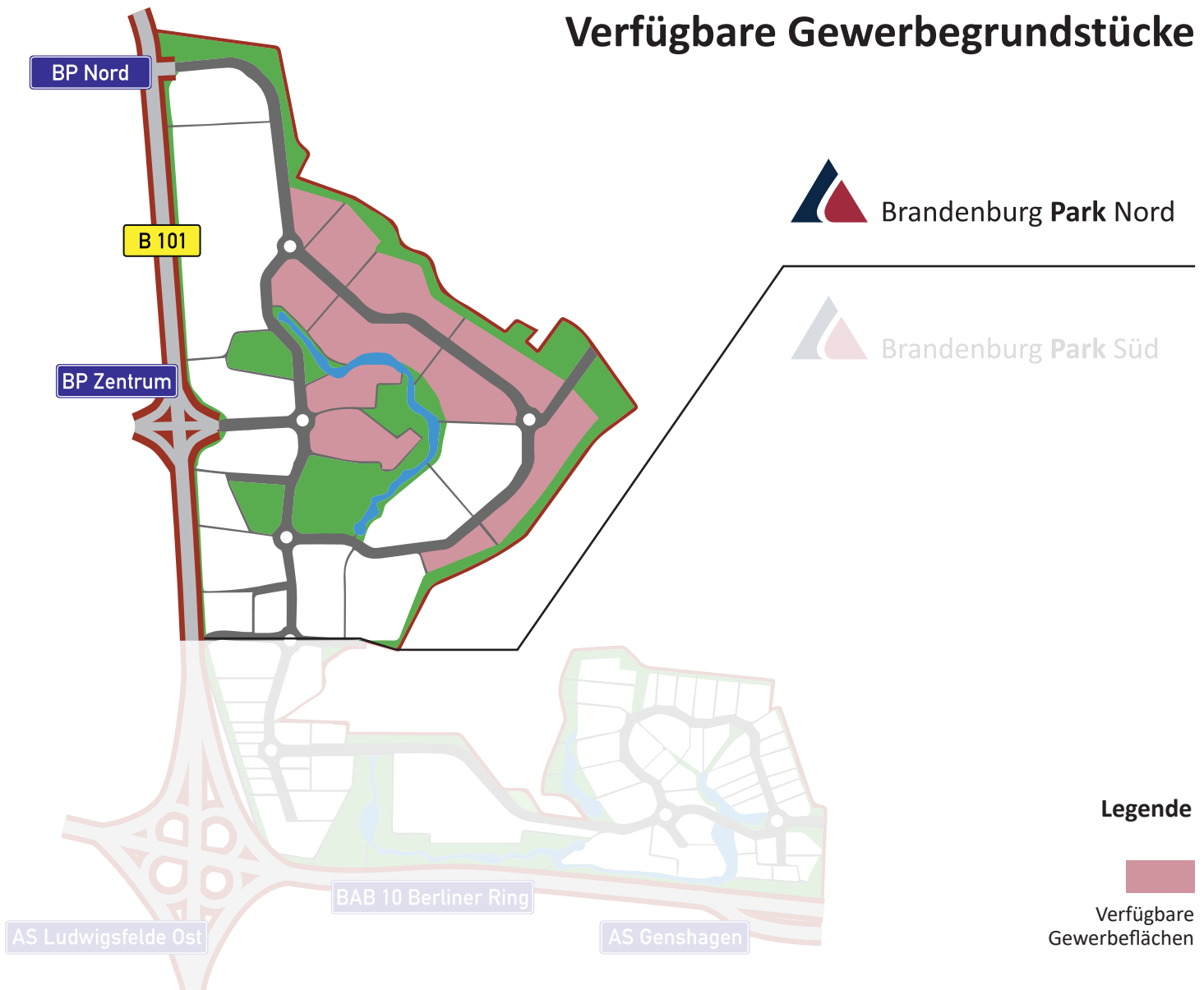


Verfügbare Gewerbegrundstücke






Verkauf voll erschlossener Gewerbegrundstücke von 20.000 bis über 50.000 m² nur 10 km südlich von Berlin in Teltow-Fläming.

Es stehen Ihnen **ca. 370.000 m²** an voll erschlossenen Gewerbegrundstücken zur Verfügung.

Art der Nutzung: GE (Gewerbegebiet)

Geeignet für Produktion, Logistik, Lagerung, Büro, Verwaltung, Forschung und Entwicklung, Ausstellungen, Schulungszentren, Groß- und Einzelhandel, Hotels und Restaurants

-  Grundflächenzahl (GRZ): 0,8
-  Geschößflächenzahl (GFZ): 2,4 / 1,6
-  Geschosse: II - IV